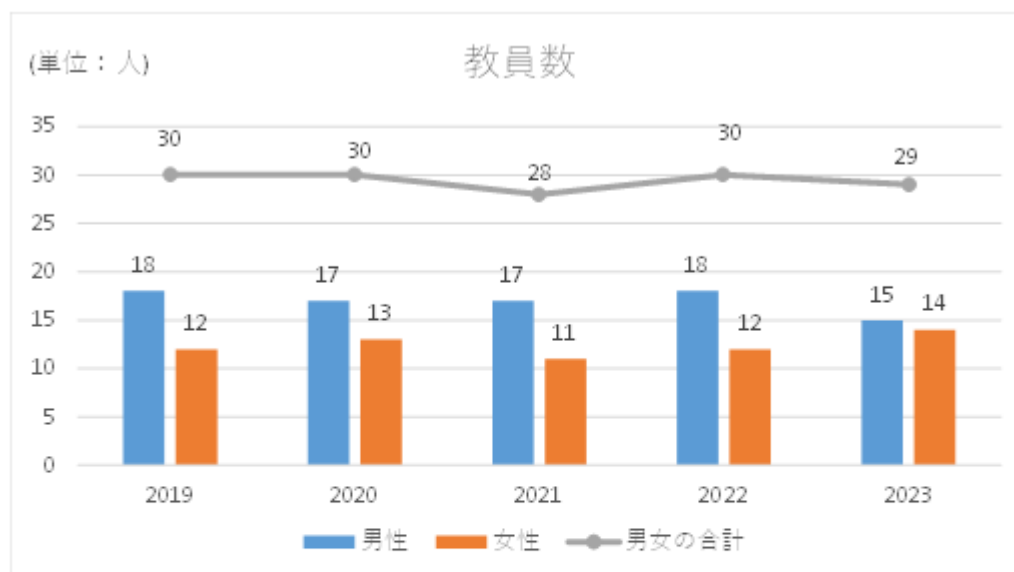


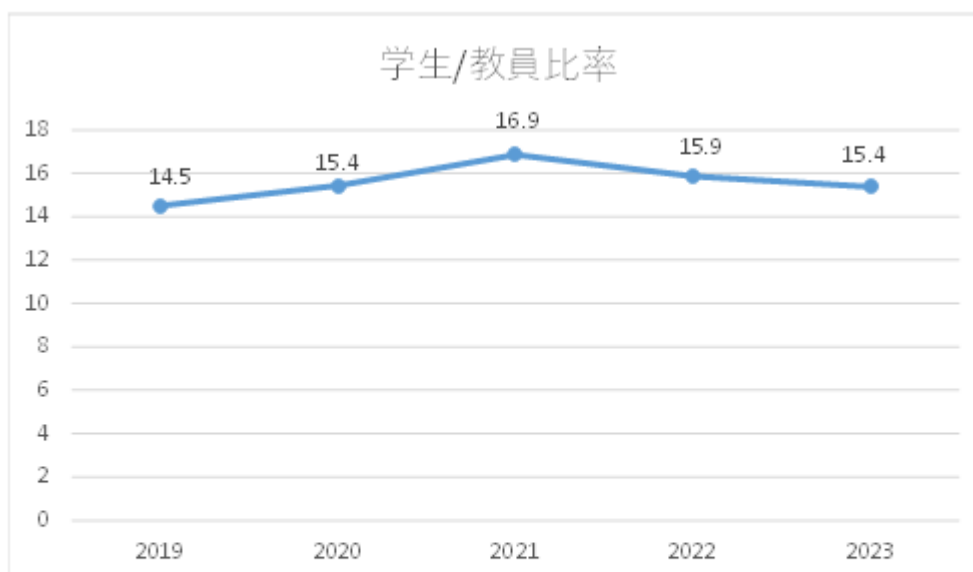
教員数



※学校法人基礎調査表より(本務教員合計)

項目名/年度	2019	2020	2021	2022	2023
男性	18	17	17	18	15
女性	12	13	11	12	14
男女の合計	30	30	28	30	29

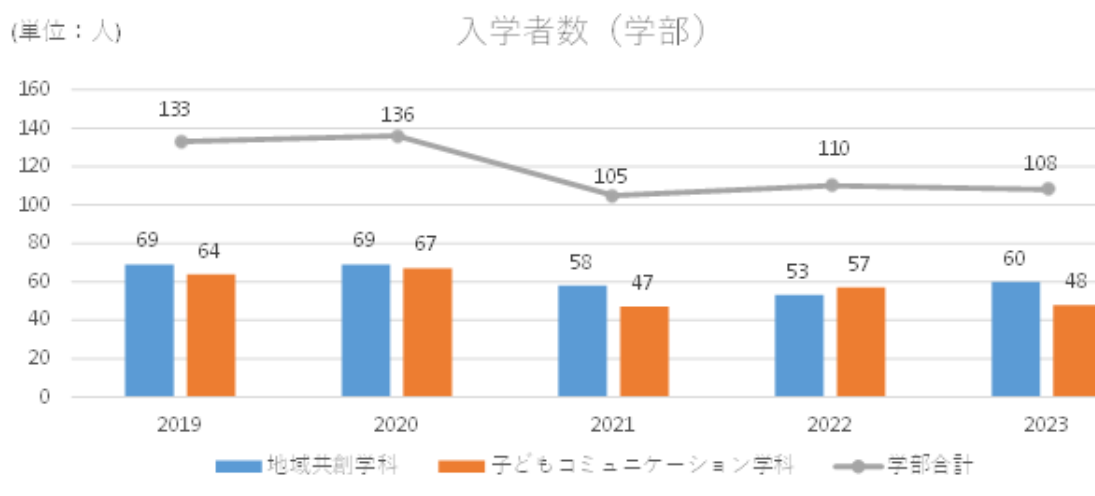
S-T 比率



※学生数 = 学士 ÷ 教員数 学校法人基礎調査表に基づく

項目名/年度	2019	2020	2021	2022	2023
比率	14.5	15.4	16.9	15.9	15.4

学科別入学者数

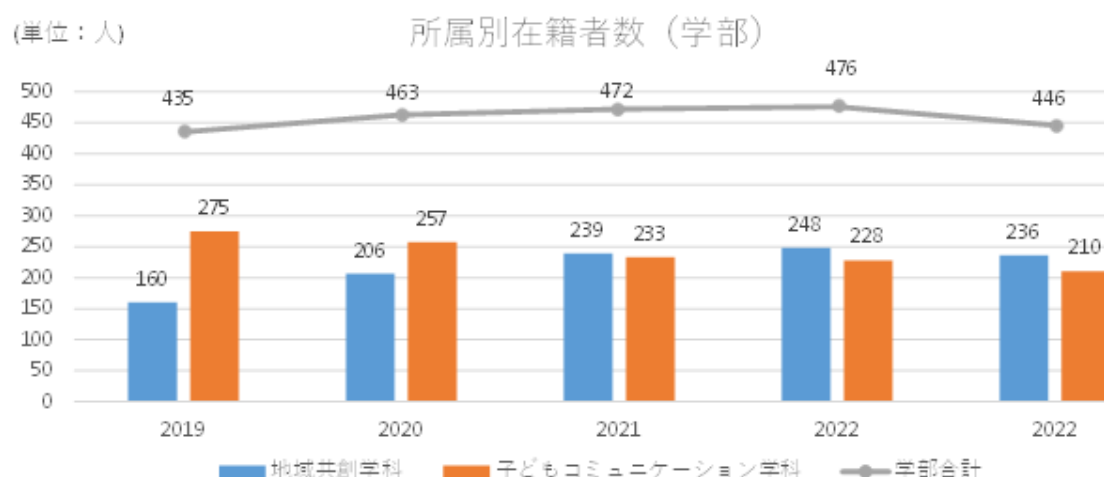


※学校法人基礎調査表に基づく

入学日：各年度の5月1日

項目名/年度	2019	2020	2021	2022	2023
地域共創学科	69	69	58	53	60
子どもコミュニケーション学科	64	67	47	57	48
学部合計	133	136	105	110	108

学科別在籍者数

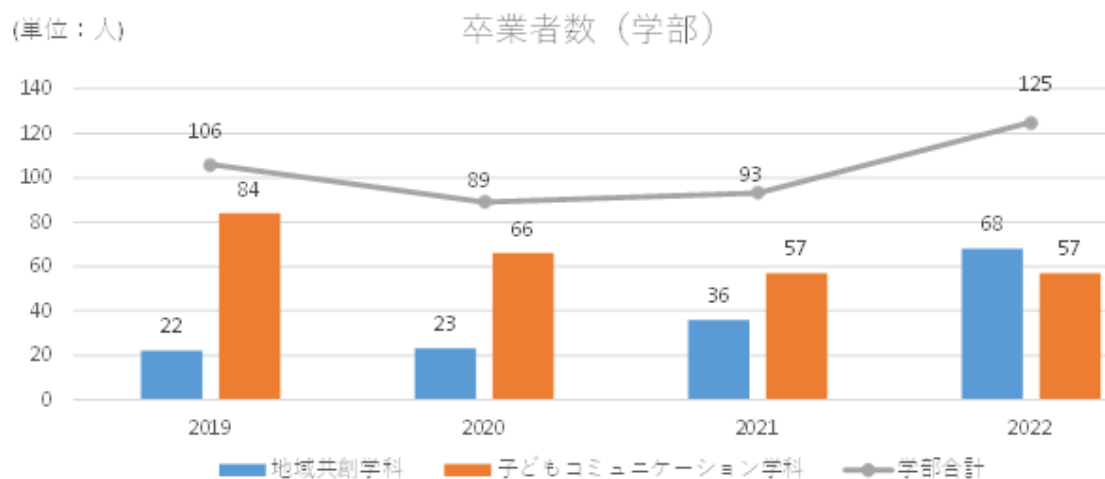


※学校法人基礎調査表に基づく

入学日：各年度の5月1日

項目名/年度	2019	2020	2021	2022	2022
地域共創学科	160	206	239	248	236
子どもコミュニケーション学科	275	257	233	228	210
学部合計	435	463	472	476	446

学科別卒業生数



※学校法人基礎調査表に基づく

項目名/年度	2019	2020	2021	2022	2022
地域共創学科	22	23	36	68	—
子どもコミュニケーション学科	84	66	57	57	—
学部合計	106	89	93	125	0