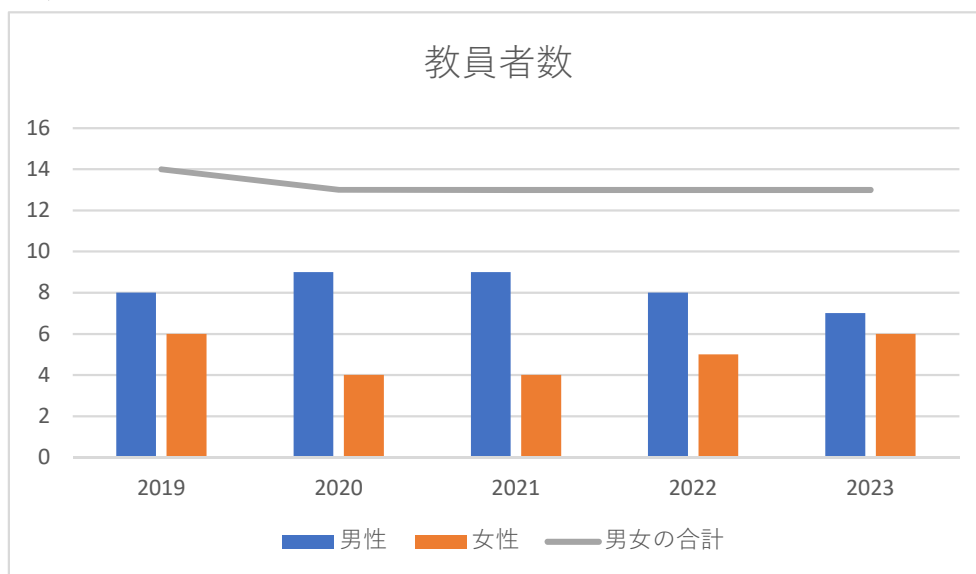


教員数

(単位：人)

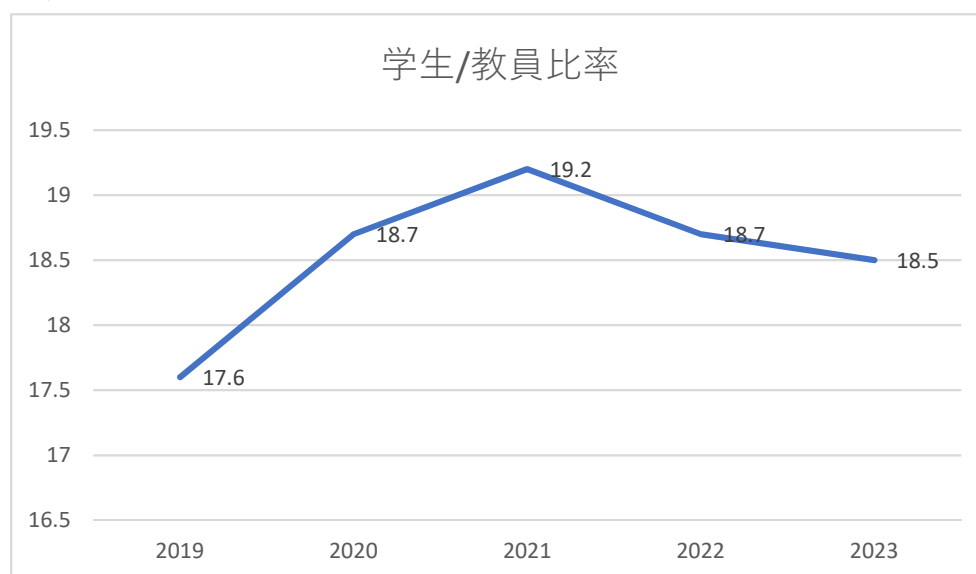


※学校法人基礎調査表により(本務教員合計)

項目名/年度	2019	2020	2021	2022	2023
男性	8	9	9	8	7
女性	6	4	4	5	6
男女の合計	14	13	13	13	13

S-T比率

(単位：人)

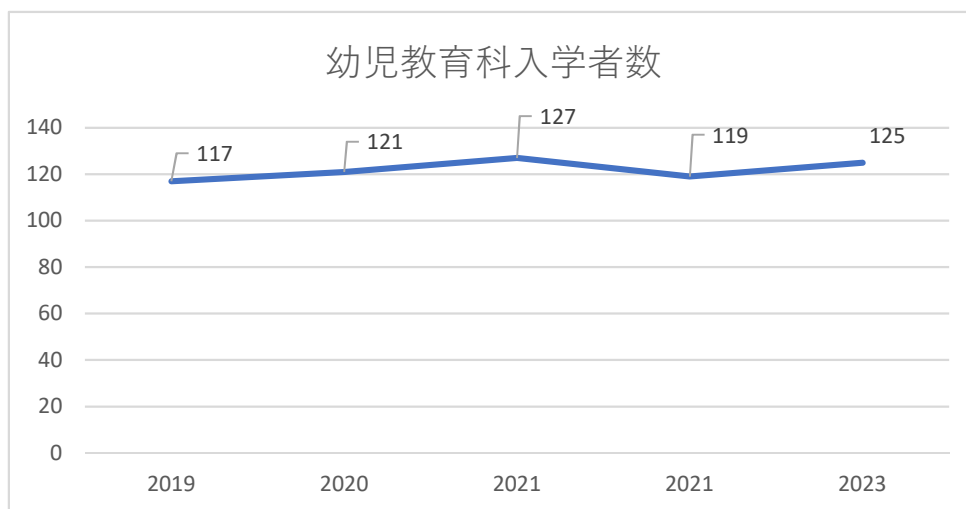


※学生数=短期大学士÷教員数 学校法人基礎調査表に基づく

項目名/年度	2019	2020	2021	2022	2023
比率	17.6	18.7	19.2	18.7	18.5

年度別入学者数

(単位：人)



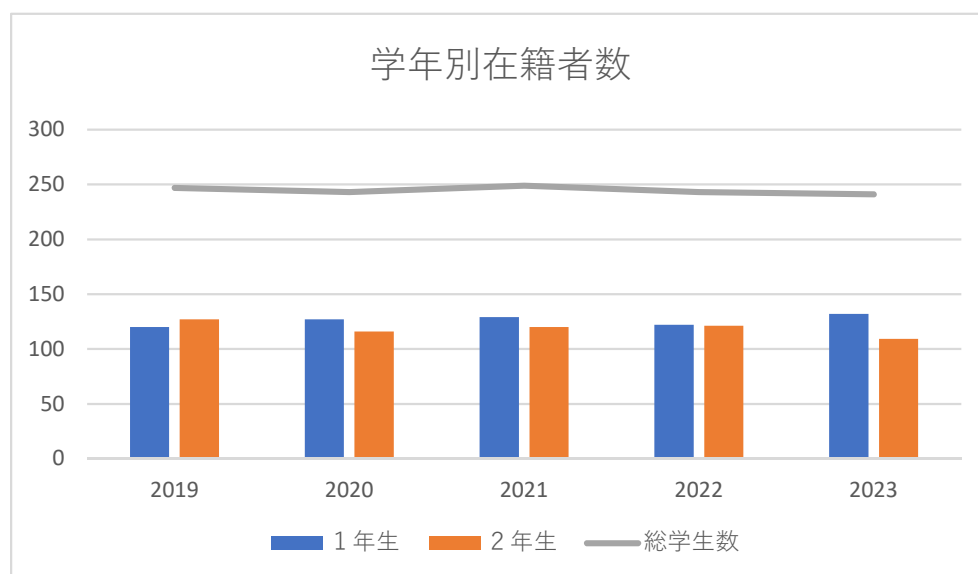
※学校法人基礎調査表に基づく

入学日：各年度の5月1日

項目名/年度	2019	2020	2021	2021	2023
幼児教育科	117	121	127	119	125

学年別在籍者数

(単位：人)



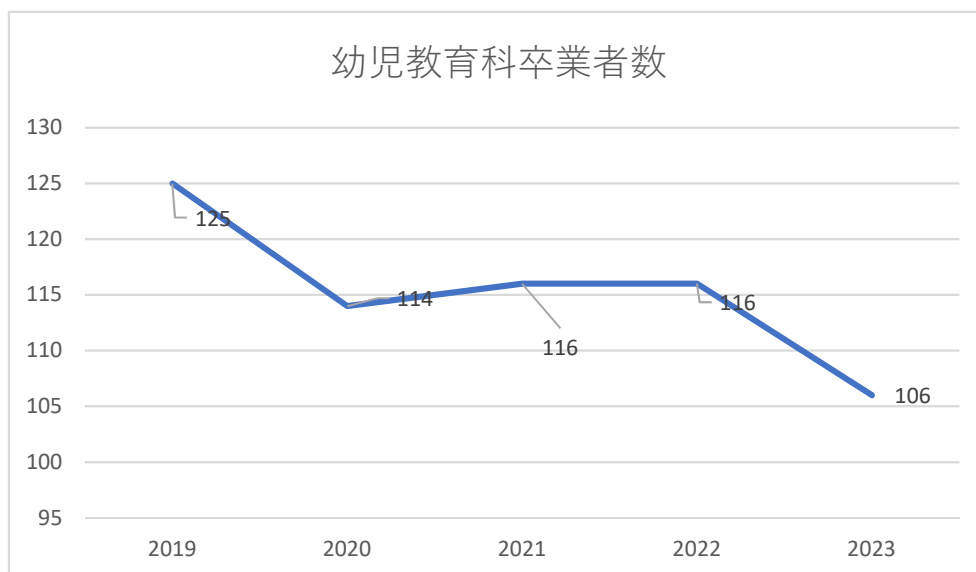
※学校法人基礎調査表に基づく

入学日：各年度の5月1日

項目名/年度	2019	2020	2021	2022	2023
1年生	120	127	129	122	132
2年生	127	116	120	121	109
総学生数	247	243	249	243	241

卒業生数

(単位：人)



項目名/年度	2019	2020	2021	2022	2023
幼児教育科	125	114	116	116	106